

# SKRIPSI

ANNA OCTAVIA

## STUDI PERBANDINGAN KINERJA KEUANGAN LIKUIDITAS DAN PROFITABILITAS PADA PERUSAHAAN ROKOK YANG *GO PUBLIC* DI BURSA EFEK SURABAYA (BES)



No. INDUK	2299 /02
TOL TERIMA	01-11-01
KEP. KE P. DI. H	
No. BUKU	FE-m Oct sa-1
KEP. KE P. DI. H	((SATU))

FAKULTAS EKONOMI  
UNIVERSITAS KATOLIK WIDYA MANDALA  
SURABAYA

2000

STUDI PERBANDINGAN KINERJA KEUANGAN: LIKUIDITAS DAN  
PROFITABILITAS PADA PERUSAHAAN ROKOK YANG  
*GO PUBLIC* DI BURSA EFEK SURABAYA (BES)

SKRIPSI

Diajukan kepada  
FAKULTAS EKONOMI  
UNIVERSITAS KATOLIK WIDYA MANDALA  
Untuk memenuhi sebagian persyaratan  
Memperoleh gelar Sarjana Ekonomi  
Bidang Studi Manajemen

OLEH:

Anna Octavia

3103096042

JURUSAN MANAJEMEN  
FAKULTAS EKONOMI  
UNIVERSITAS KATOLIK WIDYA MANDALA  
SURABAYA


2000

## LEMBAR PERSETUJUAN

Naskah skripsi berjudul Studi Perbandingan Kinerja Keuangan: Likuiditas dan Profitabilitas Pada Perusahaan Rokok yang *Go Public* di Bursa Efek Surabaya (BES) yang ditulis oleh Anna Octavia telah disetujui dan diterima untuk diajukan ke Tim Penguji.



Pembimbing I : Drs. Yulis/Kusworo, MM.




Pembimbing II: Drs. Agus Sunaryanto, MM.

## LEMBAR PENGESAHAN

Skripsi yang ditulis oleh: Anna Octavia

NRP: 3103096042

Telah disetujui pada tanggal 28 September 2000 Dan dinyatakan LULUS  
oleh Ketua Tim Penguji:



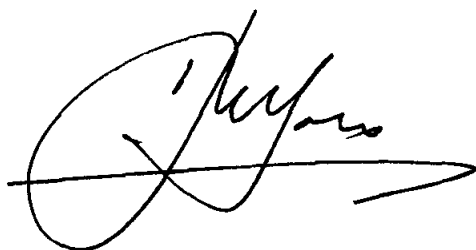
Drs. Ec. Soewardjo.  
Ketua

4  
/ 2000  
/ 20


Mengetahui:

Dekan,

Ketua Jurusan



Drs. Simon Haryanto, Ak.



Dra. Ec. Christina Widya Utami, MM.

## KATA PENGANTAR

Puji syukur pada Tuhan Yang Maha Esa atas segala rahmat dan kasihNya yang diberikan kepada penulis sehingga penulisan skripsi ini dapat terselesaikan. Penulisan ini merupakan salah satu syarat untuk memperoleh gelar sarjana ekonomi jurusan manajemen di Universitas Katolik Widya Mandala Surabaya.

Penulis menyadari bahwa penulisan skripsi ini tidak akan berhasil tanpa adanya bantuan, pengarahan serta dorongan dari berbagai pihak yang sangat besar artinya dalam rangka penulisan skripsi ini. Oleh karena itu penulis ingin menyampaikan ucapan terima kasih yang sebesar-besarnya kepada :

1. Bapak Drs. Yulius Kusworo, MM selaku dosen pembimbing pertama yang telah bersedia dan mengorbankan banyak waktu dan tenaga untuk membimbing, mengarahkan dan memberikan petunjuk dalam penulisan skripsi ini.
2. Bapak Drs. Agus Sunaryanto, MM selaku dosen pembimbing kedua yang telah bersedia dan mengorbankan banyak waktu dan tenaga untuk membimbing, mengarahkan dan memberikan petunjuk dalam penulisan skripsi ini.
3. Seluruh dosen fakultas ekonomi Universitas Katolik Widya Mandala Surabaya yang telah mendidik dan membimbing penulis selama dibangku kuliah.
4. Mama, papa dan semua saudaraku yang telah membantu penulis baik berupa dorongan spiritual maupun material.

5. Albert Pangalela yang telah banyak memberikan waktu, tenaga dan dorongan yang sangat bermanfaat bagi penulis.
6. Semua petugas perpustakaan PT. BES yang telah membantu penulis dalam mengumpulkan data yang dibutuhkan.
7. Semua pihak yang telah membantu dalam penulisan skripsi ini yang tak dapat penulis sebutkan satu per satu.

Penulis menyadari bahwa penulisan skripsi ini masih jauh dari sempurna, maka segala kritik dan saran demi perbaikan skripsi ini akan penulis terima dengan senang hati. Akhir kata penulis harapkan skripsi ini dapat bermanfaat bagi semua pihak yang memerlukannya.

Surabaya, 15 September 2000

Penulis

## DAFTAR ISI

**PERPUSTAKAAN**  
**Universitas Katolik Widya Mandala**  
**SURABAYA**

KATA PENGANTAR .....	i
DAFTAR ISI .....	iii
DAFTAR TABEL .....	vi
DAFTAR GAMBAR .....	vii
ABSTRAKSI .....	viii
BAB 1: PENDAHULUAN .....	1
1.1. Latar Belakang Permasalahan .....	1
1.2. Perumusan Masalah .....	4
1.3. Tujuan Penelitian .....	5
1.4. Manfaat Penelitian .....	5
1.5. Sistematika Penulisan .....	6
BAB 2: TINJAUAN KEPUSTAKAAN .....	7
2.1. Penelitian Terdahulu .....	7
2.2. Landasan Teori .....	8
2.2.1. Laporan Keuangan .....	8
2.2.2. Analisis Laporan Keuangan .....	13
2.2.3. Analisis Rasio Keuangan .....	16
2.3. Hipotesis .....	23
BAB 3: METODE PENELITIAN .....	24
3.1. Desain Penelitian .....	24
3.2. Variabel dan Definisi Operasional Variabel .....	24

3.3. Jenis dan Sumber Data .....	26
3.4. Populasi .....	26
3.5. Teknik Pengumpulan Data .....	27
3.6. Teknik Analisis Data .....	27
<b>BAB 4: ANALISIS DAN PEMBAHASAN .....</b>	<b>30</b>
4.1. Gambaran Umum Obyek Penelitian .....	30
4.1.1. Pasar Modal .....	30
4.2. Sejarah Singkat Perusahaan Sampel Penelitian .....	36
4.2.1. PT. British American Tobacco .....	36
4.2.2. PT. Gudang Garam .....	37
4.2.3. PT. Hanjaya Mandala Sampoerna .....	38
4.3. Deskripsi Data .....	40
4.3.1. Deskripsi <i>Current Ratio</i> pada Tiga Perusahaan Rokok .....	40
4.3.2. Deskripsi <i>Quick Ratio</i> pada Tiga Perusahaan Rokok .....	42
4.3.3. Deskripsi <i>Return On Equity</i> pada Tiga Perusahaan Rokok...	43
4.3.4. Deskripsi <i>Return On Investment</i> pada Tiga Perusahaan Rokok .....	44
4.4. Analisis Data .....	46
4.5. Pembahasan .....	47
4.5.1. Uji Hipotesis Pertama .....	47
4.5.2. Uji Hipotesis Kedua .....	47
4.5.3. Uji Hipotesis Ketiga .....	48
4.5.4. Uji Hipotesis Keempat .....	49




BAB 5: SIMPULAN DAN SARAN .....	52
5.1. Simpulan .....	52
5.2. Saran .....	53
DAFTAR KEPUSTAKAAN .....	55
DAFTAR LAMPIRAN .....	56



## DAFTAR TABEL

Nomor	Halaman
1. PERKEMBANGAN <i>CURRENT RATIO</i> DARI TIGA PERUSAHAAN ROKOK .....	41
2. PERKEMBANGAN <i>QUICK RATIO</i> DARI TIGA PERUSAHAAN ROKOK .....	42
3. PERKEMBANGAN <i>RETURN ON EQUITY</i> DARI TIGA PERUSAHAAN ROKOK .....	43
4. PERKEMBANGAN <i>RETURN ON INVESTMENT</i> DARI TIGA PERUSAHAAN ROKOK .....	45



## DAFTAR GAMBAR

Nomor	Halaman
I. STRUKTUR ORGANISASI PT. BURSA EFEK SURABAYA .....	32



## ABSTRAKSI

Perusahaan belum dapat dikatakan berhasil bila hanya dilihat melalui besarnya laba yang diperoleh karena perusahaan yang mempunyai modal yang besar tentu dapat menghasilkan laba yang lebih besar daripada perusahaan dengan modal yang lebih kecil. Sehingga suatu perusahaan dikatakan berhasil bila perusahaan tersebut dapat mengoptimalkan penggunaan sumber daya yang dimilikinya dan mempunyai nilai yang tinggi di mata masyarakat. Pada saat ini telah terdapat tiga perusahaan rokok yang *go public* di Bursa Efek Surabaya dimana ketiganya merupakan perusahaan besar. Untuk mengetahui apakah kondisi perusahaan rokok ini baik atau tidak, maka laporan keuangan dari masing-masing perusahaan harus dianalisa dan diperbandingkan. Maka permasalahan yang timbul adalah apakah terdapat perbedaan kinerja keuangan dari segi likuiditas (*Current Ratio* dan *Quick Ratio*) dan profitabilitas (*Return On Equity* dan *Return On Investment*).

Perusahaan rokok yang diteliti memiliki struktur keuangan yang berbeda beda sehingga hipotesis yang diajukan terdapat perbedaan kinerja keuangan berdasarkan *Current Ratio*, *Quick Ratio*, *Return On Equity*, dan *Return On Investment* pada perusahaan rokok yang *go public* di Bursa Efek Surabaya. Untuk mengetahui apakah terdapat perbedaan kinerja keuangan yang signifikan dari ketiga perusahaan rokok tersebut maka akan digunakan teknik *analisis of variance one way*.

Dari hasil perhitungan diketahui bahwa terdapat perbedaan kinerja keuangan yang signifikan berdasarkan *Current Ratio* pada perusahaan rokok yang *go public* di BES, hal ini tampak dengan diperolehnya F hitung  $>$  F tabel. Sedangkan F hitung untuk *Quick Ratio*, *Return On Equity*, dan *Return On Investment*  $<$  F tabel yang berarti tidak terdapat perbedaan kinerja keuangan yang signifikan berdasarkan *Quick Ratio*, *Return On Equity*, dan *Return On Investment* pada perusahaan rokok yang *go public* di BES. Ketidak signifikanan ini mungkin disebabkan karena jangka waktu yang diambil relatif pendek dan juga jumlah sampel yang kecil.