

**ANALISIS KONDISI BERMASALAH BERDASARKAN  
RASIO CAMEL PADA LEMBAGA PERBANKAN  
PERIODE 2001-2008**



**OLEH:  
DEDY PRASETYANTO  
3203005364**

**JURUSAN AKUNTANSI  
FAKULTAS BISNIS  
UNIVERSITAS KATOLIK WIDYA MANDALA  
SURABAYA  
2011**

ANALISIS KONDISI BERMASALAH BERDASARKAN  
RASIO CAMEL PADA LEMBAGA PERBANKAN  
PERIODE 2001-2008

SKRIPSI  
Diajukan kepada  
FAKULTAS BISNIS  
UNIVERSITAS KATOLIK WIDYA MANDALA SURABAYA  
Untuk Memenuhi Sebagian Persyaratan  
Memperoleh Gelar Sarjana Bisnis  
Jurusan Akuntansi

OLEH:  
DEDY PRASETYANTO  
3203005364

JURUSAN AKUNTANSI  
FAKULTAS BISNIS  
UNIVERSITAS KATOLIK WIDYA MANDALA  
SURABAYA  
2011

**HALAMAN PERSETUJUAN**

**SKRIPSI**

**ANALISIS KONDISI BERMASALAH BERDASARKAN  
RASIO CAMEL PADA LEMBAGA PERBANKAN  
PERIODE 2001-2008**

**OLEH:**


**DEDY PRASETYANTO**

**3203005364**

**Telah Disetujui dan Diterima untuk Diajukan**

**Kepada Tim Penguji**

**Pembimbing I,**



**Hartono Raharjo, DRS., Mcom, MM. Ak**

**Tanggal: 3/1/2011**

**Pembimbing II,**




**Yohanez Harimurti, SE., Msi.**

**Tanggal: 6/1/2011**

## HALAMAN PENGESAHAN

Skripsi yang ditulis oleh: Dedy Prasetyanto NRP 3203005364  
Telah diujikan pada tanggal 31 Januari 2011 dan dinyatakan lulus di  
hadapan Tim Penguji

Ketua Tim Penguji




Tineke Wehartaty, SE., MM

Mengetahui:

Dekan,

Ketua Jurusan,



Dr. Chr. Whidya Utami, MM.  
NIK.3171.92.0185



Yohanes Harimurti, SE., M.Si., Ak.  
NIK.321.99.0392

**PERNYATAAN KEASLIAN DAN PERSETUJUAN  
PUBLIKASI KARYA ILMIAH**

Saya yang bertanda tangan di bawah ini:

Nama : DEDY PRASETYANTO

NRP : 3203005364

Judul Tugas Akhir : Analisis Kondisi Bermasalah Berdasarkan  
Rasio CAMEL Pada Lembaga Perbankan  
Periode 2001-2008

Menyatakan bahwa tugas akhir ini adalah ASLI karya tulis saya. Apabila terbukti karya ini merupakan plagiarisme, saya bersedia menerima sanksi yang akan diberikan oleh Fakultas Bisnis Universitas Katolik Widya Mandala Surabaya.

Saya menyetujui pula bahwa karya tulis ini dipublikasikan/ditampilkan atau media lain (*Digital Library*) Perpustakaan Unika Widya Mandala Surabaya untuk kepentingan akademik sebatas sesuai dengan Hak Cipta.

Demikian Pernyataan keaslian dan persetujuan publikasi karya ilmiah saya buat dengan sebenarnya.

Surabaya, 31 Januari 2011

Yang menyetujui

METERAI  
TEMPEL

PAJAK PEMBANGUN BANGSA  
TGL

E9EF3AAF19485411

ENAM RIBU RUPIAH

6000



REPUBLIK INDONESIA

DEPT. KEHUT. DAN PERUMAHAN

DIKEMENTERIAN PERUMAHAN

DIKEMENTERIAN PERUMAHAN

Dedy Prasetyanto

## KATA PENGANTAR

Puji syukur kepada Tuhan yang Maha Esa atas segala karunia-Nya yang telah dilimpahkan kepada penulis, sehingga penulis berhasil menyusun skripsi dengan judul "Analisis Kondisi Bermasalah Berdasarkan Rasio CAMEL Pada Lembaga Perbankan Periode 2001-2008". Penyusunan skripsi ini adalah untuk memenuhi salah satu syarat mencapai gelar Sarjana Bisnis Jurusan Akuntansi di Fakultas Bisnis Universitas Katolik Widya Mandala Surabaya.

Penulis menyadari bahwa dalam menyelesaikan skripsi ini tidak lepas dari usaha, dukungan serta bantuan dari berbagai pihak dan khususnya atas segala bimbingan serta waktu yang telah disediakan hingga terselesaikannya skripsi ini. Maka pada kesempatan ini, dengan tulus penulis ingin menyampaikan rasa terima kasih yang sebesar-besarnya kepada :

1. Ibu. Dr. Chr. Whidya Utami., MM., selaku dekan Fakultas Bisnis Universitas Katolik Widya Mandala Surabaya.
2. Bapak Yohanes Harimurti., SE., Msi., Ak., selaku ketua jurusan Fakultas Bisnis Universitas Katolik Widya Mandala Surabaya dan sekaligus sebagai Dosen pembimbing 2.
3. Bapak Hartono Raharjo, DRS., M.Com, MM, AK selaku Dosen Pembimbing 1, yang telah bersedia meluangkan waktu, tenaga dan pikiran dengan penuh kesabaran dan perhatian ditengah kesibukan beliau, dalam membimbing penulis sehingga skripsi ini dapat diselesaikan.

4. Seluruh staf pengajar dan perpustakaan Universitas Katolik Widya Mandala atas semua bantuan dan dukungan yang diberikan untuk selesainya skripsi ini.
5. Ayah (Alm), Ibu, kakak, serta keluarga besar penulis yang telah memberikan dukungan dan doa yang sangat berarti bagi penulis.
6. Terima kasih kepada Maya Andriani yang selalu memberi semangat dan membantu dalam pengerjaan skripsi ini.
7. Tak lupa juga untuk keluarga besar Kolam Community, Ade, Arie, Titis, Johan, Okky, dll. Yang memberikan semangat dan bantuan selama ini, terima kasih atas kebersamaannya untuk berjuang.
8. Pihak- pihak yang berkepentingan dan tidak dapat disebutkan satu persatu, terima kasih atas dukungan dan doanya.

Disadari bahwa penelitian dalam skripsi ini masih terdapat banyak kekurangan, maka dari itu kritik maupun saran yang membantu sangat diharapkan demi perbaikan skripsi ini agar dapat memberikan manfaat dan menambah wawasan bagi pembacanya.

Surabaya, 19 Januari 2011

Penulis

## ABSTRAKSI

Kesehatan bank harus dipantau setiap saat untuk menghindari adanya masalah yang bisa timbul didalam perbankan. Kondisi bermasalah pada suatu bank yang akhirnya dapat berakhir pada kebangkrutan dapat diidentifikasi sebagai ukuran tendensi perusahaan mengalami kegagalan secara finansial dan akhirnya tidak mampu lagi menjalankan operasional usahanya, bank-bank yang menderita kerugian tiga tahun berturut-turut, bank-bank yang mengalami kerugian lebih dari 75% modal disetor. Pemeliharaan kesehatan bank dengan tetap menjaga likuiditas, sehingga bank dapat memenuhi kewajibannya sehingga kinerja perbankan menjadi lebih baik. Untuk menilai kinerja keuangan perbankan digunakan lima aspek penilaian yaitu CAMEL (*Capital, Asset, Managements, Earnings, Liquidity*).

Hasil pembahasan dapat disimpulkan adanya perbedaan antara rasio Capital, Asset, Managements, Earnings, Liquidity (CAMEL) pada bank yang sehat dengan rasio CAMEL pada bank yang tidak sehat. Selain itu penelitian ini membuktikan bahwa rasio CAMEL dapat digunakan sebagai alat uji untuk mengetahui tingkat kesehatan bank

Kata kunci: *Capital, Asset, Managements, Earnings, dan Liquidity*



## ABSTRACT

Health banks must be monitored at all times to avoid any problems that could arise in the banking sector. Problematic conditions at a bank which could ultimately end in bankruptcy can be identified as a measure of tendency company failed financially and eventually could no longer run its business operations, banks are suffering losses three years in a row, the banks that suffered losses of more than 75% paid up capital. Health care while maintaining the liquidity of banks so that banks can meet their obligations so that banks become better performance. To assess the financial performance of banks used the five aspects of the assessment of CAMEL (Capital, Asset Managements, Earnings, Liquidity).

The results can be inferred the existence of differences between the ratio of Capital, Asset Managements, Earnings, Liquidity (CAMEL) in healthy banks with CAMEL ratios that banks are not healthy. In addition, this study proves that the CAMEL ratios can be used as a means test to determine the level of bank health.

**Keywords:** Capital, Asset Managements, Earnings, and Liquidity

## DAFTAR ISI

Halaman	
KATA PENGANTAR.....	i
ABSTRAKSI.....	.iii
ABSTRACT.....	iv
DAFTAR	
ISI.....	v
DAFTAR	
TABEL.....	vii
DAFTAR	
GAMBAR.....	viii
DAFTAR	
LAMPIRAN.....	ix
BAB 1 PENDAHULUAN	
1.1 Latar Belakang Masalah.....	1
1.2 Rumusan Masalah.....	4
1.3 Tujuan Penelitian.....	4
1.4 Manfaat Penelitian.....	4
1.5 Sistematika Skripsi.....	5
BAB 2 TINJAUAN PUSTAKA	
2.1 Penelitian Terdahulu.....	7

2.2 Landasan Teori.....	8
2.3 Pengembangan Hipotesis.....	19
2.4 Model Analisis.....	21
<b>BAB 3 METODE PENELITIAN</b>	
3.1 Desain Penelitian.....	22
3.2 Identifikasi Variabel, Definisi Operasional, dan Pengukuran Variabel.....	22
3.3 Jenis Data dan Sumber Data.....	24
3.4 Prosedur Pengumpulan Data.....	25
3.5 Populasi dan Sampel.....	25
3.6 Teknik Analisis Data.....	26
<b>BAB 4 ANALISIS DATA DAN PEMBAHASAN</b>	
4.1 Gambaran Obyek Penelitian.....	30
4.2 Deskripsi Data.....	31
4.3 Analisis Data.....	35
4.4 Pembahasan.....	38
<b>BAB 5 SIMPULAN DAN SARAN</b>	
5.1 Simpulan.....	43
5.2 Saran.....	43
<b>DAFTAR PUSTAKA</b>	
<b>LAMPIRAN</b>	

## DAFTAR TABEL

Tabel

Halaman

4.1	Nama Perusahaan, Emiten dan Bidang kegiatan Perbanka Swasta.....	30
4.2	Data CAR, NPL, ROA, ROE dan NIM Bank Sehat Periode 2001-2008.....	30
4.3	Data Rata-Rata BOPO, LDR, RORA, APB NPM dan LAR Bank Sehat Periode 2001-2008...	32
4.4	Data CAR, NPL, ROA, ROE dan NIM Bank Tidak Sehat Periode 2001-2008.....	34
4.5	Data Rata-Rata BOPO, LDR, RORA, APB NPM dan LAR Bank yang Tidak yang Sehat Periode 2001-2008.....	35
4.6	One-Sample Kolmorogov-Smirnov Test Bank Sehat dan Tidak Sehat Periode 2001-2008.....	36
4.7	Uji Beda T-Test 35 Bank Swasta untuk Periode 2001 sampai 2008 Bank yang Sehat dan Tidak Sehat.....	37
4.8	Paired Sample Correlation CAMEL pada Bank Sehat dan Tidak Sehat Periode 2001-2008.....	38
4.9	Perbedaan Antara Bank Sehat dan Bank Tidak Sehat.....	39
4.10	Kondisi Riil Perbankan Sampai Tahun 2010.....	41

## DAFTAR GAMBAR

Gambar

Halaman

2.1 Model Penelitian..... 21

## DAFTAR LAMPIRAN

### Nomor

- 1 Nilai CAR Tahun 2001 Hingga 2008
- 2 Nilai NPL Tahun 2001 Hingga 2008
- 3 Nilai ROA Tahun 2001 Hingga 2008
- 4 Nilai ROE Tahun 2001 Hingga 2008
- 5 Nilai NIM tahun 2001 Hingga 2008
- 6 Nilai BOPO Tahun 2001 Hingga 2008
- 7 Nilai LDR tahun 2001 Hingga 2008
- 8 Nilai RORA Tahun 2001 Hingga 2008
- 9 Nilai APB Tahun 2001 Hingga 2008
- 10 Nilai NPM Tahun 2001 Hingga 2008
- 11 Nilai LAR Tahun 2001 Hingga 2008