

**PENGARUH KARAKTERISTIK PERUSAHAAN  
DAN MEKANISME *CORPORATE  
GOVERNANCE* (CG) TERHADAP  
*SUSTAINABILITY REPORTING*  
(SR)**



**YULIANY DEWI  
3203013147**

**JURUSAN AKUNTANSI  
FAKULTAS BISNIS  
UNIVERSITAS KATOLIK WIDYA MANDALA  
SURABAYA  
2017**

PENGARUH KARAKTERISTIK PERUSAHAAN DAN  
MEKANISME *CORPORATE GOVERNANCE* (CG)  
TERHADAP *SUSTAINABILITY*  
*REPORTING* (SR)

SKRIPSI

Diajukan kepada  
FAKULTAS BISNIS  
UNIVERSITAS KATOLIK WIDYA MANDALA  
SURABAYA  
untuk Memenuhi Sebagian Persyaratan  
Memperoleh Gelar Sarjana Akuntansi  
Jurusan Akuntansi

OLEH:  
YULIANY DEWI  
3203013147

JURUSAN AKUNTANSI  
FAKULTAS BISNIS  
UNIVERSITAS KATOLIK WIDYA MANDALA  
SURABAYA  
2017

## PERNYATAAN KEASLIAN KARYA ILMIAH dan PERSETUJUAN PUBLIKASI KARYA ILMIAH

Demi perkembangan ilmu pengetahuan, saya sebagai mahasiswa Unika Widya Mandala Surabaya:

Saya yang bertanda tangan dibawah ini:

Nama : Yuliany Dewi

NRP : 3203013147

Judul Skripsi: Pengaruh Karakteristik Perusahaan dan Mekanisme *Corporate Governance* (CG) Terhadap *Sustainability Reporting* (SR)

Menyatakan bahwa tugas akhir skripsi ini adalah ASLI karya tulis saya. Apabila terbukti karya ini merupakan *plagiarism*, saya bersedia menerima sanksi yang akan diberikan oleh Fakultas Bisnis Universitas Katolik Widya Mandala Surabaya. Saya menyetujui pula bahwa karya tulis ini dipublikasikan/ditampilkan di internet atau media lain (*digital library* Perpustakaan Unika Widya Mandala Surabaya) untuk kepentingan akademik sebatas sesuai dengan Undang-undang Hak Cipta.

Demikian pernyataan keaslian dan persetujuan publikasi karya ilmiah ini saya buat dengan sebenarnya.

Surabaya, 10 Januari 2017

Yang menyatakan



(Yuliany Dewi)

# HALAMAN PERSETUJUAN

## SKRIPSI

### PENGARUH KARAKTERISTIK PERUSAHAAN DAN MEKANISME *CORPORATE GOVERNANCE* (CG) TERHADAP *SUSTAINABILITY* *REPORTING* (SR)

Oleh:  
YULIANY DEWI  
3203013147

Telah Disetujui dan Diterima Dengan Baik  
Untuk Diajukan Kepada Tim Penguji

Dosen Pembimbing I,



Marini Purwanto, SE., M.Si., Ak.

Tanggal: 9 Januari 2017

Dosen Pembimbing II,



Rr. Puruwita Wardani, SE.,  
MA., Ak.

Tanggal: 6 Januari 2017

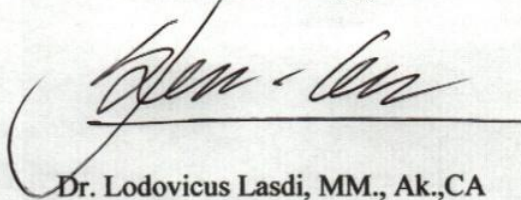


## HALAMAN PENGESAHAN

Skripsi yang ditulis oleh: Yuliany Dewi NRP 3203013147

Telah diuji pada tanggal 8 Februari 2017 dan dinyatakan lulus oleh  
Tim Penguji

Ketua Tim Penguji:




Dr. Lodovicus Lasdi, MM., Ak., CA

NIK: 321.99.0370

Mengetahui:


Dekan,



Dr. Lodovicus Lasdi, MM., Ak., CA.

NIK: 321.99.0370

Ketua Jurusan,



S. Patricia Febrina D., SE.,  
MA.

NIK: 321.08.0621

## KATA PENGANTAR

Puji syukur kepada Tuhan Yesus Kristus atas segala kasih karunia, berkat, penguatan dan penyertaan-Nya sehingga skripsi ini berhasil diselesaikan dengan tepat waktu. Skripsi ini ditulis sebagai syarat yang harus dipenuhi untuk mendapatkan gelar Sarjana Ekonomi pada Fakultas Bisnis Jurusan Akuntansi Universitas Katolik Widya Mandala Surabaya. Penyusunan skripsi ini tidak akan berhasil dengan baik tanpa bantuan, bimbingan, serta dukungan berbagai pihak. Oleh karena itu, penulis ingin menyampaikan rasa terima kasih kepada:

1. Dr Lodovicus Lasdi, MM., Ak., CA selaku Dekan Fakultas Bisnis dan Dosen Wali Universitas Katolik Widya Mandala Surabaya yang telah membantu selama perkuliahan penulis.
2. S. Patricia Febrina D, SE., MA. selaku Sekretaris Jurusan Akuntansi Fakultas Bisnis Universitas Katolik Widya Mandala Surabaya yang telah bersedia membantu dan memberikan saran dalam menyelesaikan skripsi.
3. Marini Purwanto,SE.,M.Si., Ak. selaku Dosen Pembimbing I yang telah bersedia meluangkan waktu, tenaga, dan pikiran untuk membimbing dalam menyelesaikan skripsi ini.
4. Rr. Puruwita Wardani, SE., MA., Ak., CA. selaku Dosen Pembimbing II yang telah bersedia meluangkan waktu, tenaga, dan pikiran untuk membimbing dalam menyelesaikan skripsi ini.

5. Dr. Dyna Rachmawati, SE., M.Si., Ak. selaku dosen statistik yang telah bersedia membantu dan memberikan saran dalam menyelesaikan skripsi ini.
6. Segenap Dosen Fakultas Bisnis Universitas Katolik Widya Mandala Surabaya yang memberikan ilmu pengetahuan selama studi penulis.
7. Keluarga penulis: Papa, Mama, dan Kelvin Novianto yang sudah memberikan dukungan baik finansial maupun moril kepada penulis selama ini dan selalu mendoakan keberhasilan penulisan skripsi ini
8. Lokky Ciputra yang telah meluangkan waktu dan membantu penulis dalam menyelesaikan skripsi ini.
9. Teman-teman “Saranghae”: Niken, Claudia, Retha, Stella, Yoan, Lisiang, dan Angel yang selalu memberikan dukungan, semangat, dan saran dalam menyelesaikan skripsi ini.
10. Teman-teman “BEAST”: Djunita, Stevanni, Andy, Ifan, Fredy, Christian, Esther, Melisa, Vienna dan Jason yang selalu memberikan dukungan dan semangat dalam menyelesaikan skripsi ini.
11. Teman-teman “CORICA”, khususnya Ibu Onny, Mbak Ajeng Mas Meta, Pak Mulyadi, Ibu Vicka, Mas Andri, David, Atria, dan teman-teman yang lainnya yang tidak dapat disebutkan namanya satu per satu yang telah memberikan dukungan, dan membantu dalam proses bimbingan dalam menyelesaikan skripsi ini.

12. Teman-teman Asisten Laboratorium Komputer: Andrew, Valeria, Veronica, dan Maria yang memberikan dukungan dan semangat dalam menyelesaikan skripsi ini.
13. Teman-teman Asisten Laboratorium Statistik yang telah membantu dan memberikan saran dalam pengolahan data.
14. Lisa Andriani, Riana Chai, Mudita Tjitra, Jay Hartanto yang telah memberikan dukungan kepada penulis dalam menyelesaikan skripsi ini.
15. Seluruh teman dan pihak-pihak berkepentingan yang tidak dapat disebutkan namanya satu per satu, terima kasih atas segala bantuan dan dukungannya.

Penulis menyadari bahwa skripsi ini masih memiliki kekurangan, oleh karena itu segala saran dan kritik sangat diharapkan demi perbaikan skripsi ini. Semoga skripsi ini dapat memberikan manfaat bagi pembacanya.

Surabaya, 10 Januari 2017

Penulis



## DAFTAR ISI

HALAMAN JUDUL.....	i
PERNYATAAN KEASLIAN .....	ii
HALAMAN PERSETUJUAN .....	iii
HALAMAN PENGESAHAN .....	iv
KATA PENGANTAR.....	v
DAFTAR ISI.....	viii
DAFTAR TABEL .....	x
DAFTAR GAMBAR .....	xi
DAFTAR LAMPIRAN .....	xii
ABSTRAK .....	xiii
ABSTRACT.....	xiv
BAB 1 <u>P</u> ENDAHULUAN.....	1
1.1 Latar Belakang .....	1
1.2 Rumusan Masalah .....	11
1.3 Tujuan Penelitian.....	12
1.4 Manfaat Penelitian.....	13
1.5 Sistematika Penelitian.....	14
BAB 2 <u>T</u> INJAUAN PUSTAKA.....	15
2.1 Penelitian Terdahulu.....	15
2.2 Landasan Teori .....	22
2.3 Pengembangan Hipotesis .....	36
2.4 Model Penelitian.....	44

BAB 3 METODE PENELITIAN .....	45
3.1 Desain Penelitian .....	45
3.2 Identifikasi, Definisi, dan Operasionalisasi Variabel .....	45
3.3 Jenis dan Sumber Data .....	49
3.4 Metode Pengumpulan Data.....	49
3.5 Populasi dan Sampel.....	50
3.6 Metode Analisis Data .....	51
BAB 4 ANALISIS DAN PEMBAHASAN .....	57
4.1 Karakteristik Objek Penelitian.....	57
4.2 Deskripsi Data .....	58
4.3 Analisis Data .....	62
4.4 Pembahasan.....	71
BAB 5 SIMPULAN, KETERBATASAN, SARAN.....	76
5.1. Simpulan .....	76
5.2. Keterbatasan .....	77
5.3. Saran.....	78

DAFTAR PUSTAKA

LAMPIRAN

## DAFTAR TABEL

	Halaman
Tabel 2.1. Perbandingan Persamaan dan Perbedaan Penelitian Terdahulu dengan Penelitian Sekarang .....	20
Tabel 3.1. Pengambilan Keputusan Uji Autokorelasi .....	54
Tabel 4.1. Sampel Penelitian .....	58
Tabel 4.2. Statistik Deskriptif Variabel Penelitian.....	59
Tabel 4.3. Uji Normalitas .....	63
Tabel 4.4. Uji Heterokedastisitas.....	64
Tabel 4.5. Uji Multikolinearitas .....	65
Tabel 4.6. Uji Autokorelasi .....	66
Tabel 4.7. Hasil Pengobatan Autokorelasi-Uji Durbin Watson 2 <i>steps method</i> .....	67
Tabel 4.8. Uji Regresi Linier Berganda .....	67
Tabel 4.9. Hasil Uji Koefisien Determinasi ( $R^2$ ) .....	68
Tabel 4.10. Hasil Uji F .....	69
Tabel 4.11. Hasil Statistik t .....	69
Tabel 4.12. Ringkasan Hipotesis .....	71

## DAFTAR GAMBAR

	Halaman
Gambar 2.1. <i>Tripple-P Bottom Line</i> .....	28
Gambar 2.2. Model Penelitian .....	44

## DAFTAR LAMPIRAN

- Lampiran 1 : Nama Perusahaan
- Lampiran 2 : Indikator Pengungkapan GRI 4
- Lampiran 3 : Deskripsi Data
- Lampiran 4 : Uji Normalitas
- Lampiran 5 : Uji Heteroskedastisitas
- Lampiran 6 : Uji Multikolinearitas
- Lampiran 7 : Uji Autokorelasi
- Lampiran 8 : Uji Koefisien Determinasi ( $R^2$ )
- Lampiran 9 : Hasil Uji F
- Lampiran 10: Hasil Statistik t

## ABSTRAK

*Sustainability Reporting* merupakan laporan yang bersifat sukarela yang memuat informasi mengenai aktivitas sosial dan lingkungan perusahaan. *Sustainability Reporting* berfokus pada *Tripple-P Bottom Line*, yaitu *profit, planet* dan *people*. Standar pedoman dari *Sustainability Reporting* menggunakan pedoman GRI.

Penelitian ini bertujuan untuk menguji dan menganalisis pengaruh karakteristik perusahaan (profitabilitas dan *leverage*) dan mekanisme *corporate governance* (dewan komisaris independen, komite audit, dan dewan direksi) terhadap *sustainability reporting*. Populasi penelitian ini adalah perusahaan yang terdaftar di BEI (Bursa Efek Indonesia) pada tahun 2013-2015, kecuali perusahaan-perusahaan dalam kategori perbankan, lembaga kredit, selain sekuritas bank dan asuransi dan terdaftar di NCSR. Teknik penyampelan menggunakan metode *purposive sampling* dengan total sampel sebanyak 48 perusahaan. Analisis data menggunakan analisis regresi berganda.

Hasil dari penelitian ini menunjukkan bahwa profitabilitas, dewan komisaris independen dan dewan direksi tidak berpengaruh terhadap *sustainability reporting*, sedangkan *leverage* dan komite audit berpengaruh terhadap *sustainability reporting* (SR).

**Kata Kunci:** *Sustainability Reporting* (SR), *Corporate Governance*, Profitabilitas, *Leverage*, Dewan Komisaris Independen, Komite Audit, dan Dewan Direksi.



## ABSTRACT

*Sustainability Reporting is voluntary report that containing information about social and environmental activities of the company. Sustainability Reporting focuses on Triple-p Bottom Line consisted of Profit, People and Planet. Standard guidelines of Sustainability Reporting using GRI Guidelines.*

*The aim of this research is to examine and analyze the effect of firm characteristics (profitability and leverage) and Corporate Governance Mechanisms (board of commissioner independence, audit committee and board of director) to the Sustainability Reporting. The population of this research was listed companies in the BEI (Bursa Efek Indonesia) in the year 2013-2015, except the banking category, credit agencies other than banks, securities, and insurance and listed in the NCSR. Sampling technique was the purposive sampling with total sample of 48 companies. Data analysis was conducted using multiple linear regression analysis.*

*Results of this research indicate that profitability, board of commissioner independence, and board of director has no effect on sustainability reporting, while leverage and audit committee have effect on sustainability reporting.*

**Keywords:** *Sustainability Reporting, Corporate Governance, Profitability, Leverage, Board of Commissioner Independence, Audit Committee and Board of Director.*