

PENGARUH RISIKO GAGAL BAYAR DAN  
PERSISTENSI LABA TERHADAP  
KOEFSISIEN RESPON LABA  
PADA PERUSAHAAN  
MANUFAKTUR YANG  
TERDAFTAR DI BEI  
TAHUN 2013-2015



OLEH:  
YOHANA DUA JUANG  
3203013191

JURUSAN AKUNTANSI  
FAKULTAS BISNIS  
UNIVERSITAS KATOLIK WIDYA MANDALA  
SURABAYA  
2017

**PENGARUH RISIKO GAGAL BAYAR DAN PERSISTENSI  
LABA TERHADAP KOEFISIEN RESPON LABA  
PADA PERUSAHAAN MANUFAKTUR YANG  
TERDAFTAR DI BEI TAHUN 2013-2015**

**SKRIPSI**  
Diajukan kepada  
**FAKULTAS BISNIS**  
**UNIVERSITAS KATOLIK WIDYA MANDALA SURABAYA**  
Untuk Memenuhi Sebagian Persyaratan  
Memperoleh Gelar Sarjana Akuntansi  
Jurusan Akuntansi

Oleh:  
**YOHANA DUA JUANG**  
3203013191

**JURUSAN AKUNTANSI**  
**FAKULTAS BISNIS**  
**UNIVERSITAS KATOLIK WIDYA MANDALA**  
**SURABAYA 2017**

## PERNYATAAN KEASLIAN KARYA ILMIAH dan PERSETUJUAN PUBLIKASI KARYA ILMIAH

Demi perkembangan ilmu pengetahuan, saya sebagai mahasiswa Unika Widya Mandala Surabaya:

Saya yang bertanda tangan di bawah ini:

Nama : Yohana Dua Juang

NRP : 3203013191

Judul Skripsi : Pengaruh Risiko Gagal Bayar dan Persistensi Laba Terhadap Koefisien Respon Laba Pada Perusahaan Manufaktur Yang Terdaftar di BEI Tahun 2013-2015

Menyatakan bahwa tugas akhir skripsi ini adalah ASLI karya tulis saya. Apabila terbukti karya ini merupakan plagiarisme, saya bersedia menerima sanksi yang akan diberikan oleh Fakultas Bisnis Universitas Katolik Widya Mandala Surabaya. Saya menyetujui pula bahwa karya tulis ini dipublikasikan/ditampilkan di internet atau media lain (digital library Perpustakaan Unika Widya Mandala Surabaya) untuk kepentingan akademik sebatas sesuai dengan Undang-Undang Hak Cipta.

Demikian pernyataan keaslian dan persetujuan publikasi karya ilmiah ini saya buat dengan sebenarnya.

Surabaya, 04 April 2017

Yang menyatakan,



(Yohana Dua Juang)

# HALAMAN PERSETUJUAN

SKRIPSI

## PENGARUH RISIKO GAGAL BAYAR DAN PERSISTENSI LABA TERHADAP KOEFISIEN RESPON LABA PADA PERUSAHAAN MANUFAKTUR YANG TERDAFTAR DI BEI TAHUN 2013-2015

Oleh:

YOHANA DUA JUANG

3203013191

Telah Disetujui dan Diterima dengan Baik  
Untuk Diajukan Kepada Tim Penguji

Pembimbing I,



Dr. Mddjilah Rahayu, MM.

Tanggal: 04 April 2017

Pembimbing II,




Dr. Hendra Wijaya, MM.

Tanggal: 04 April 2017

## HALAMAN PENGESAHAN


Skripsi yang ditulis oleh: Yohana Dua Juang NRP 3203013191.  
Telah diuji pada tanggal 14 Juni 2017 dan dinyatakan lulus oleh Tim  
Penguji.


Ketua Tim Penguji:




Dr. Lodovicus Lasdi, MM.

Mengetahui:



Dekan,  
  
Dr. Lodovicus Lasdi, MM.  
NIK. 321.99.0370

Ketua Jurusan,



S. Patricia Febina D., SE., MA.  
NIK. 321.08.0621

## KATA PENGANTAR

Puji dan syukur penulis haturkan kehadiran Tuhan Yesus dan Bunda Maria karena atas rahmat dan karunia-Nya sehingga penulis dapat menyelesaikan skripsi ini dengan judul : **“Pengaruh Risiko Gagal Bayar dan Persistensi Laba Terhadap Koefisien Respon Laba Pada Perusahaan Manufaktur Yang Terdaftar Di BEI Tahun 2013-2015”**.

Maksud dan tujuan dari penulisan skripsi ini adalah untuk memenuhi persyaratan kelulusan Program Studi Strata I pada jurusan Akuntansi di Universitas Katolik Widya Mandala Surabaya. Penulis menyadari bahwa penyusunan skripsi ini masih banyak terdapat kekurangan karena dalam proses penyusunan masih menemui beberapa kesulitan dan hambatan sehingga penulis menyadari bahwa skripsi ini masih jauh dari sempurna.

Atas segala kekurangan dan ketidaksempurnaan skripsi ini, maka penulis mengharapkan saran dan kritik dari semua pihak agar dapat membangun kearah perbaikan skripsi ini.

Selama menyelesaikan penyusunan skripsi ini, penulis telah banyak menerima bantuan dari berbagai pihak, baik secara langsung maupun tidak langsung. Untuk itu pada kesempatan ini penulis menyampaikan ucapan terima kasih yang sebesar-besarnya kepada semua pihak yang telah membantu, yaitu:

1. Bapak Dr. Lodovicus Lasdi, MM., selaku Dekan Fakultas Bisnis Universitas Katolik Widya Mandala Surabaya.

2. Ibu S, Patricia Febrina D., SE., MA., selaku Ketua Jurusan Akuntansi S1 Universitas Katolik Widya Mandala Surabaya.
3. Ibu Dr. Mudjilah Rahayu, MM., selaku dosen pembimbing I yang telah meluangkan waktu, memberikan masukan dan semangat kepada penulis selama penyusunan skripsi.
4. Bapak Dr. Hendra Wijaya, MM., selaku dosen pembimbing II yang telah banyak meluangkan waktu, memberikan masukan, saran serta semangat kepada penulis selama proses penyusunan skripsi.
5. Ibu Dr. Teodora Winda Mulia, CA, CPAI., selaku Dosen Wali yang selalu membimbing, mendukung dan membantu kelancaran penulis selama menyelesaikan kuliah.
6. Seluruh Staf Dosen Fakultas Bisnis khususnya Jurusan Akuntansi Universitas Katolik Widya Mandala Surabaya yang telah membantu kelancaran penulis selama menyelesaikan studi.
7. Bapa, Mama, Yepi dan keluarga tercinta yang selalu memberikan kasih sayang, doa, serta dukungan moril maupun materil yang tidak terhingga.
8. Teman-teman seperjuangan dari awal kuliah sampai sekarang khususnya PMTS (Astrid, Imel, Anny, Ibeth dan Detta) dan Mahrosa yang selalu saling memberikan semangat, dukungan, doa, waktu, tenaga dan kasih sayang kepada penulis selama kuliah dan dalam proses menyelesaikan skripsi.

9. Teman-teman kos Dinoyo Baru 29 ( Kakak Yoni, Kakak Iva, Kakak Doping, Rily, Novi dan lain-lain) yang selalu menyemangati dan memberikan dukungan kepada penulis.
10. Semua teman-teman atau pihak-pihak yang tidak bisa penulis sebutkan satu persatu. Terimakasih atas semuanya, Tuhan memberkati.

Surabaya, 04 April 2017

Penulis



## DAFTAR ISI

	Halaman
HALAMAN JUDUL .....	i
SURAT PERNYATAAN KEASLIAN KARYA ILMIAH .....	ii
HALAMAN PERSETUJUAN .....	iii
HALAMAN PENGESAHAN .....	iv
KATA PENGANTAR .....	v
DAFTAR ISI .....	viii
DAFTAR TABEL .....	x
DAFTAR GAMBAR .....	xi
DAFTAR LAMPIRAN .....	xii
ABSTRAK .....	xiii
ABSTRACT .....	xiv
<b>BAB 1. PENDAHULUAN</b>	
1.1 Latar Belakang Masalah .....	1
1.2 Rumusan Masalah .....	6
1.3 Tujuan Penelitian.....	6
1.4 Manfaat Penelitian.....	6
1.5 Sistematika Penulisan.....	7
<b>BAB 2. TINJAUAN PUSTAKA</b>	
2.1 Penelitian Terdahulu .....	9
2.2 Landasan Teori .....	13
2.3 Pengembangan Hipotesis .....	25
2.4 Model Analisis.....	28

### **BAB 3. METODE PENELITIAN**

3.1 Desain Penelitian .....	28
3.2 Identifikasi variabel, Definisi Operasional dan Pengukuran Variabel.....	28
3.3 Variabel Independen .....	28
3.4 Variabel Dependen.....	31
3.5 Jenis dan Sumber Data .....	35
3.6 Alat dan Metode Pengumpulan Data .....	35
3.7 Populasi, Sampel dan Teknik Pengambilan Sampel .....	35
3.8 Teknik Analisis data .....	36
3.9 Uji Asumsi Klasik.....	37
3.10 Model Goodness Of Fit.....	41
3.11 Uji Hipotesis .....	43

### **BAB 4. ANALISIS DAN PEMBAHASAN**

4.1 Karakteristik Objek Penelitian .....	44
4.2 Deskripsi Data.....	45
4.3 Analisis Data.....	47
4.4 Model Goodness Of Fit.....	50
4.5 Uji Hipotesis .....	52
4.6 Pembahasan.....	53

### **BAB 5. KESIMPULAN, KETERBATASAN DAN SARAN**

5.1 Kesimpulan .....	58
5.2 Keterbatasan.....	58
5.3 Saran .....	59

### **DAFTAR PUSTAKA**

### **LAMPIRAN**

## DAFTAR TABEL

	Halaman
Tabel 2.1 Persamaan dan Perbedaan Penelitian Terdahulu Dengan Penelitian Sekarang .....	11
Tabel 3.1 Kriteria Uji Durbin Watson .....	39
Tabel 4.1 Kriteria Pemilihan Sampel .....	44
Tabel 4.2 Statistik Deskriptif Variabel Penelitian .....	45
Tabel 4.3 Hasil Uji Normalitas.....	47
Tabel 4.5 Hasil Uji Autokorelasi .....	49
Tabel 4.6 Hasil Uji Multikolinearitas .....	50
Tabel 4.7 Regresi Linier Berganda.....	52

## DAFTAR GAMBAR

	Halaman
Gambar 2.4 Model Analisis .....	28
Gambar 4.4 Hasil Uji Heterokedastisitas .....	48

## **DAFTAR LAMPIRAN**

Lampiran 1. Daftar Sampel Perusahaan manufaktur

Lampiran 2. Hasil Uji Statistik

## ABSTRAK

Kinerja suatu perusahaan dapat dilihat dari informasi laba yang dipublikasikan oleh perusahaan. Informasi tersebut kemudian akan dianalisis oleh investor apakah merupakan suatu informasi yang memberikan sinyal baik atau sebaliknya karena dengan adanya informasi tersebut investor dapat mempertimbangkan keputusannya untuk melakukan sebuah investasi. Untuk mengukur tingkat laba suatu perusahaan maka digunakan koefisien respon laba, nilai dari koefisien respon laba diperkirakan akan tinggi jika perusahaan menghasilkan laba yang persisten dan memiliki tingkat risiko gagal bayar yang rendah.

Penelitian ini bertujuan untuk membuktikan secara empiris pengaruh risiko gagal bayar yang diukur dengan *leverage* dan persistensi laba terhadap koefisien respon laba. Populasi dalam penelitian ini adalah seluruh perusahaan manufaktur yang terdaftar di Bursa Efek Indonesia dari tahun 2013 sampai 2015 dengan sampelnya menggunakan *purposive sampling* sehingga diperoleh sampel sebanyak 103 perusahaan setelah dikali tiga tahun penelitian. Analisis data dilakukan dengan uji asumsi klasik dan pengujian hipotesis menggunakan regresi linier berganda.

Hasil dari penelitian ini menunjukkan bahwa risiko gagal bayar yang diukur dengan *leverage* berpengaruh negatif terhadap koefisien respon laba dan persistensi laba tidak berpengaruh positif terhadap koefisien respon laba.

**Kata Kunci:** *Leverage*, Koefisien Respon Laba, Persistensi Laba, Risiko Gagal Bayar.

## **ABSTRACT**

*The performance of a company can be seen from the profit information published by the company. The information will then be analyzed by the investor whether it is an information that gives a good signal or vice versa because with the information the investor can consider his decision to make an investment. To measure the profit rate of a company then use earnings response coefficient, the value of the earnings response coefficient is expected to be high if the firm produces persistent earnings and has a low risk of default rate.*

*This study aims to prove empirically the effect of risk of default paid as measured by leverage and earnings persistence on earnings response coefficient. The population in this study are all manufacturing companies listed on the Indonesia Stock Exchange from 2013 to 2015 with samples using purposive sampling to obtain a sample of 103 companies after multiplied by three years of research. Data analysis was done by classical assumption test and hypothesis test using multiple linear regression.*

*The results of this study indicate that the risk of default measured by leverage negatively affect the earnings response coefficient and profit persistence has no positive effect on earnings response coefficient.*

**Keywords:** *Default Risk, Earnings Response Coefficient, Leverage, Earnings Persistence.*